

МИНИСТЕРСТВО НАУКИ И ВЫСШЕГО ОБРАЗОВАНИЯ РОССИЙСКОЙ ФЕДЕРАЦИИ  
ФЕДЕРАЛЬНОЕ ГОСУДАРСТВЕННОЕ АВТОНОМНОЕ ОБРАЗОВАТЕЛЬНОЕ  
УЧРЕЖДЕНИЕ ВЫСШЕГО ОБРАЗОВАНИЯ  
«МУРМАНСКИЙ ГОСУДАРСТВЕННЫЙ ТЕХНИЧЕСКИЙ УНИВЕРСИТЕТ»

УТВЕРЖДАЮ

Директор ИМА

Березенко С.Д.

  
подпись

«30» 10 2020 год

**РАБОЧАЯ ПРОГРАММА**

**Дисциплина** Б1.Б.12 Начертательная геометрия и инженерная графика  
код и наименование дисциплины

**Направление подготовки/специальность** 26.03.02 Кораблестроение, океанотехника и системотехника объектов морской инфраструктуры  
код и наименование направления подготовки /специальности


**Направленность/специализация** Судовые энергетические установки  
наименование направленности (профиля) /специализации образовательной программы

**Квалификация выпускника** бакалавр  
указывается квалификация (степень) выпускника в соответствии с ФГОС ВО

**Кафедра-разработчик** Кафедра технической механики и инженерной графики  
наименование кафедры-разработчика рабочей программы


Мурманск  
2020

Лист согласования

1 Разработчик(и) Ст. преподаватель	ТМ и ИГ		Червоняк Т.Ф.
Часть 1 должность	кафедра	подпись	Ф.И.О.
Часть 2 должность	кафедра	подпись	Ф.И.О.
Часть 3 должность	кафедра	подпись	Ф.И.О.

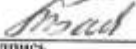
2. Рассмотрена и одобрена на заседании кафедры-разработчика рабочей программы  
Кафедра технической механики и инженерной графики 19.06.2019 г.  
наименование кафедры дата

протокол № 10

 Панкратов А.А.  
подпись Ф.И.О. заведующего кафедрой – разработчика

3. Рабочая программа СОГЛАСОВАНА с выпускающей кафедрой по направлению подготовки /специальности.

Заведующий выпускающей кафедрой ТМиС  
наименование кафедры

19.06.2019  Баева Л.С.  
дата подпись Ф.И.О.

**Лист изменений и дополнений, вносимых в РП \***

к рабочей программе по дисциплине (модулю) Б1.Б.12 «Начертательная геометрия и инженерная графика», входящей в состав ОПОП по направлению подготовки/специальности 26.03.02 «Кораблестроение, океанотехника и системотехника объектов морской инфраструктуры», направленности (профилю)/специализации «Судовые энергетические установки», 2020 года начала подготовки.

Таблица 1 Изменения и дополнения

№ п/п	Дополнение или изменение, вносимое в рабочую программу в части	Содержание дополнения или изменения	Основание для внесения дополнения или изменения	Дата внесения дополнения или изменения
1	Титульного листа	Изменение типа образовательного учреждения на ФГАОУ ВО «МГТУ»	Приказ Министерства образования и высшего образования РФ №854 от 31.07.2020 г.  Внесение изменений в компоненты ОПОП решением Ученого совета (Протокол №3 от 30.10.2020)	с 01.09.2020
2	Листа утверждений	Переутверждение ОПОП на 2020 г.	Протокол кафедры ТМиС №02/20 от 07.10.2020	с 07.10.2020
3	Структуры и содержания ФОС	Изменение количества аудиторных часов и форм контроля	Решение Ученого совета о внесении изменений в учебный план №8 от 27.03.2021 г., протокол №12 от 27.03.2021	с 01.09.2021
4	Перечень ЭБС	Перезаключение договоров с ЭБС «Университетская библиотека онлайн»	Договор с действующей ЭБС «Университетская библиотека онлайн» №19/99 от 20.10.2020г.	с 20.10.2020
		Перезаключение договоров с ЭБС «IPRbooks»	Договор с действующей ЭБС «IPRbooks» №7866/21К от 28.04.2021 г.	с 28.04.2021
		Перезаключение договоров с ЭБС «Лань»	Договор с действующей ЭБС «Лань» №19/74 от 29.07.2020г.	с 29.07.2020

\* Изменения и дополнения в РП – п. 1-8,10 таблицы 1 вносятся по необходимости; п. 9 требует ежегодного обновления. Листы изменений и дополнений включаются в структуру РП, их количество соответствует количеству вносимых изменений и дополнений.

## Аннотация рабочей программы дисциплины

Коды циклов дисциплин, модулей, практик	Наименование циклов, разделов, дисциплин, модулей, практик	Краткое содержание (Цель, задачи, содержание разделов дисциплины, реализуемые компетенции, формы промежуточной аттестации)
1	2	3
Б1.Б.12	Начертательная геометрия и инженерная графика	<p><b>Цели</b> – формирование компетенций, в соответствии с квалификационной характеристикой бакалавра и учебным планом для направления подготовки 26.03.02 «Кораблестроение, океанотехника и системотехника объектов морской инфраструктуры», направленности (профилю)/специализации «Судовые энергетические установки».</p> <p><b>Задачи:</b> - развитие способностей к анализу и синтезу пространственных форм и отношений, изучение способов конструирования различных геометрических пространственных объектов, развитие умений без затруднения составлять и читать любой технический чертеж;</p> <ul style="list-style-type: none"> <li>- формирование профессиональных знаний и умений получения чертежей на уровне графических моделей и умений решать на этих чертежах задачи, связанные с пространственными объектами и их зависимостями.</li> </ul> <p><b>В результате изучения дисциплины бакалавр должен:</b></p> <p><i>знать:</i></p> <ul style="list-style-type: none"> <li>- методы построения обратимых чертежей пространственных объектов; изображения на чертеже прямых, плоскостей, кривых линий и поверхностей; способы преобразования чертежа;</li> <li>- способы построения изображений (включая прямоугольные изометрическую и диметрическую проекции) простых деталей и относящиеся к ним условности в стандартах ЕСКД; правила и условности, применяемые при изображении соединений деталей, наиболее распространенных в специальности; требования, предъявляемые государственными стандартами при выполнении чертежей и конструкторской документации; определение машинной графики как подсистемы систем автоматизированного проектирования;</li> </ul> <p><i>уметь:</i></p> <ul style="list-style-type: none"> <li>- определять геометрические формы простых деталей по их изображениям и выполнять эти изображения с натуры и по чертежам сборочной единицы; выполнять чертежи соединений деталей по резьбе; - эскизы деталей с натуры; читать чертежи сборочных единиц, из пяти - десяти простых деталей,</li> </ul> <p><i>владеть:</i></p> <ul style="list-style-type: none"> <li>- методами построения этих чертежей, учитывая требования стандартов ЕСКД.</li> </ul> <p><b>Содержание разделов дисциплины:</b>  Начертательная геометрия. Задание геометрических объектов на чертеже. Позиционные задачи. Метрические задачи. Способы преобразования чертежа. Кривые линии и поверхности. Аксонометрические проекции.  Инженерная графика. Конструкторская документация и оформление чертежей по ЕСКД. Изображения – виды, разрезы, сечения. Соединения деталей. Изображение и обозначение резьбы. Рабочие чертежи и эскизы деталей. Изображение сборочных единиц, сборочный чертеж изделий.</p> <p><b>Реализуемые компетенции</b>  ОПК-4, ОПК-5</p> <p><b>Формы отчетности</b>  Очная форма обучения: Семестр 1 – зачет, Семестр 2 – экзамен  Заочная форма обучения курс 1, зимняя сессия – зачет, летняя сессия - экзамен.</p>

## Пояснительная записка

1. Рабочая программа составлена на основе ФГОС ВО по направлению подготовки 26.03.02 «Кораблестроение, океанотехника и системотехника объектов морской инфраструктуры», утвержденного 03.09.2015 г. № 960, учебного плана (код и наименование направления подготовки /специальности) дата, номер приказа Минобрнауки РФ

в составе ОПОП по направлению подготовки/специальности 26.03.02 «Кораблестроение, океанотехника и системотехника объектов морской инфраструктуры», профилю «Судовые энергетические установки», 2019 года начала подготовки, утвержденной Ученым советом ФГБОУ ВО «МГТУ» (протокол №7 от 28.02.2019 г.)

### 2. Цели и задачи учебной дисциплины (модуля)

#### Цель дисциплины:

- формирование компетенций, в соответствии с квалификационной характеристикой бакалавра и учебным планом для направления подготовки 26.03.02 «Кораблестроение, океанотехника и системотехника объектов морской инфраструктуры», профиля «Судовые энергетические установки».

#### Задачи дисциплины:

- развитие способностей к анализу и синтезу пространственных форм и отношений, изучение способов конструирования различных геометрических пространственных объектов, развитие умений без затруднения составлять и читать любой технический чертеж;
- формирование профессиональных знаний и умений получения чертежей на уровне графических моделей и умений решать на этих чертежах задачи, связанные с пространственными объектами и их зависимостями.

### 3. Планируемые результаты обучения в рамках данной дисциплины

Процесс изучения дисциплины «Начертательная геометрия и инженерная графика» направлен на формирование компетенций в соответствии ФГОС ВО по направлению подготовки/ специальности 26.03.02 «Кораблестроение, океанотехника и системотехника объектов морской инфраструктуры», профиля «Судовые энергетические установки».

Таблица 2. - Результаты обучения

№ п/п	Код и содержание компетенции	Степень реализации компетенции	Этапы формирования компетенции (Индикаторы сформированности компетенций)
1	ОПК-4 способностью организовать свой труд, самостоятельно оценивать результаты своей деятельности, владеть навыками самостоятельной работы	Компетенция реализуется полностью	<i>Знать:</i> последовательность действий при организации своего труда, самостоятельной оценки результаты своей деятельности, овладение навыками самостоятельной работы; <i>Уметь:</i> организовать свой труд, самостоятельно оценивать результаты своей деятельности; <i>Владеть:</i> владеть навыками самостоятельной работы; междисциплинарными знаниями в разрешении нестандартных ситуаций;
2	ОПК-5 способностью читать чертежи и разрабатывать проектно-конструкторскую документацию под руководством специалистов	Компетенция реализуется полностью	<i>Знать:</i> основы инженерной графики, оформления технической документации, стандарты и правила построения и чтения чертежей, схем; <i>Уметь:</i> использовать знания теории проекционного моделирования и стандартов ЕСКД в процессе конструирования деталей машин и машиностроительных конструкций; разрабатывать конструкторскую документацию на детали машин на основе информации с

			<p>чертежа сборочной единицы, читать и выполнять судостроительные и машиностроительные чертежи;</p> <p><i>Владеть:</i> методами и техникой построения эскизов, чертежей и технических рисунков деталей машин и сборочных единиц и приобрести опыт проектной деятельности.</p>
--	--	--	---

#### 4. Структура и содержание учебной дисциплины (модуля)

**Таблица 3 - Распределение учебного времени дисциплины  
Общая трудоемкость дисциплины составляет 6 зачетных единиц, 216 часов.**

Вид учебной нагрузки	Распределение трудоемкости дисциплины по формам обучения										
	Очная				Очно-заочная				Заочная		
	Семестр			Всего часов	Семестр			Всего часов	Семестр/Курс		Всего часов
	1	2	3								
Лекции	18	18		36							
Практические работы	36	36		72							
Лабораторные работы	-	-		-							
Самостоятельная работа	54	18		72							
Подготовка к промежуточной аттестации	36	-		36							
Всего часов по дисциплине	144	72		216							

#### Формы промежуточной аттестации и текущего контроля

Экзамен	1	-		1							
Зачет/зачет оценкой	-	-/1		-/1							
Курсовая работа (проект)	-	-		-							
Количество расчетно-графических работ	1	1		2							
Количество контрольных работ	-	-		-							
Количество рефератов	-	-		-							
Количество эссе	-	-		-							





**Таблица 5. - Соответствие компетенций, формируемых при изучении дисциплины (модуля), и видов занятий с учетом форм текущего контроля**

Перечень компетенций	Виды занятий								Формы текущего контроля
	Л	ЛР	ПР	РГР	р	к/р	э	СР	
ОПК-4,5	+	-	+	+	-	-	-	+	Выполнение РГР, и их защита

Примечание: Л – лекции, ЛР – лабораторные работы, ПР – практические работы, РГР – расчетно-графическая работа, р – реферат, к/р – контрольная работа, э - эссе, СР – самостоятельная работа

**Таблица 6. - Перечень лабораторных работ – не предусмотрены**

№ п\п	Темы лабораторных работ	Количество часов		
		Очная	Очно-заочная	Заочная
1	2	3	4	5

**Таблица 7. - Перечень практических работ**

№ п\п	Темы практических работ	Количество часов		
		Очная	Очно-заочная	Заочная
1	<b>Модуль 1.</b> Введение. Предмет начертательной геометрии и инженерной графики. Цели и задачи курса. Понятие о системе ЕСКД. Общие правила выполнения чертежей. Автоматизация проектирования чертежно-конструкторских работ.	2		
2	Методы проецирования. Комплексный чертёж Монжа. Проекция точки, прямой, плоскости на комплексном чертеже. Взаимное положение точки, прямых и плоскостей. Понятие о плоских и пространственных кривых линиях и их проекциях.	12		
3	Методы проецирования. Комплексный чертёж Монжа. Проекция точки, прямой, плоскости на комплексном чертеже. Взаимное положение точки, прямых и плоскостей. Понятие о плоских и пространственных кривых линиях и их проекциях.	10		
4	Принципы классификации поверхностей. Многогранники. Поверхности вращения. Обобщенные позиционные задачи. Развертки.	12		
5	<b>Модуль 2.</b> Изображения, надписи, обозначения. Правила выполнения изображений на чертежах. Изображения и обозначения элементов деталей. ГОСТ 2.305-68. Изображения. Виды. Сечения. Разрезы. Выносные элементы. Упрощения на чертежах.	16		
6	Изображения и обозначение резьбы. Резьба и резьбовые соединения. Классификация резьб. Оформление чертежей. Конструкторская документация. Нормативно-техническая документация.	20		
	<b>Итого</b>	<b>72</b>		

## 5. Перечень примерных тем курсовой работы /проекта – не предусмотрены

---

### 6. Перечень учебно-методического обеспечения дисциплины (модуля) <sup>1\*</sup>

1. Червоняк Т.Ф., Григорьева О.П. МУ к выполнению практических работ по начертательной геометрии «Рабочая тетрадь по начертательной геометрии», Мурманск: Изд-во МГТУ, 2015
2. Червоняк Т.Ф. «Методы преобразования чертежа». Методические указания к выполнению РГР по начертательной геометрии. Мурманск: Изд-во МГТУ, 2019
3. Червоняк Т.Ф. «Резьба и резьбовые соединения». Методические указания к изучению темы «Изображение и обозначение резьбы и резьбовых соединений», Мурманск: Изд-во МГТУ, 2019
4. Червоняк Т.Ф. Методические указания к выполнению РГР по ИГ «Расчет длин крепежных изделий», Мурманск: Изд-во МГТУ, 2019.
5. Бранько Н.Е., Червоняк Т.Ф. и др. Учебное пособие «Поверхности и тела. Пересечение поверхностей». Мурманск: Изд-во МГТУ, 2017
6. Селякова Н.Ю., Григорьева О.П., и др. МУ к выполнению РГЗ «Развертки технических конструкций», Мурманск: Изд-во МГТУ, 2013
7. Шамрина О.П., Селякова Н.Ю. «Оформление конструкторской документации по ЕСКД». Методические указания для студентов и курсантов технических специальностей всех направлений и форм обучения /О.П. Шамрина, Н.Ю. Селякова. -- Мурманск: Изд-во МГТУ, 2017
8. Бранько Н.Е., Катюрина Т.С., Червоняк Т.Ф. и др. Учебное наглядное пособие к выполнению РГР «Виды разъемных соединений. Сборочные чертежи», Мурманск, Изд-во МГТУ, 2010

### 7. Фонд оценочных средств является компонентом ОП, разрабатывается в форме отдельного документа и включает в себя:

- перечень компетенций с указанием этапов их формирования в процессе освоения образовательной программы;
- описание показателей и критериев оценивания компетенций на различных этапах их формирования, описание шкал оценивания;
- типовые контрольные задания или иные материалы, необходимые для оценки знаний, умений, навыков и (или) опыта деятельности, характеризующих этапы формирования компетенций;
- методические материалы, определяющие процедуры оценивания знаний, умений, навыков и (или) опыта деятельности, характеризующих этапы формирования компетенций;
- критерии оценивания сформированности компетенций на различных этапах их формирования, шкалы и процедуры оценивания.

---

\*В перечень входят методические указания к: выполнению практических, лабораторных, контрольных, самостоятельных, расчетно-графических, курсовых работ и др.

## 8. Перечень основной и дополнительной учебной литературы

### Основная литература

№ п/п	Библиографическое описание (название литературного источника)	Наличие		
		Электронно-библиотечная система (ЭБС)	Библиотека МГТУ (печатное издание)	Количество экземпляров печатного издания
1	Инженерная графика : учеб. пособие для вузов по направлениям подгот. бакалавров и магистров "Технология, оборудование и автоматизация машиностроительных производств" и дипломир. специалистов "Конструкторско-технологическое обеспечение машиностроительных производств" / И. Ю. Скобелева [и др.]. - Ростов-на-Дону : Феникс, 2014. - 299 с. : ил. - (Серия "Высшее образование"). - Библиогр.: с. 291. - ISBN 978-5-222-21988-1 : 365-00.30.11 - И 62	-	+	35
2	Королев, Ю. И. Начертательная геометрия и графика : для бакалавров и специалистов : учеб. пособие для вузов / Ю. И. Королев, С. Ю. Устюжанина. - Санкт-Петербург [и др.] : Питер, 2013. - 184, [1] с. : ил. - (Учебное пособие) (Стандарт третьего поколения). - Библиогр.: с. 185. - ISBN 978-5-496-00016-1 : 371-00.	-	+	30
3	Чекмарев, А. А. Начертательная геометрия и черчение : учеб. для бакалавров : [базовый курс] / А. А. Чекмарев. - 4-е изд., испр. и доп. - Москва : Юрайт, 2013. - 470, [1] с. : ил. - (Бакалавр. Базовый курс). - Библиогр.: с. 465-466. - ISBN 978-5-9916-2231-8 : 335-94.22.15 - Ч-37	-	+	20
4	Березина Н. А. Инженерная графика: Учебное пособие / Н.А. Березина. – Москва: Альфа – М НИЦ ИНФРА – М, 2014.- 272 с. Режим доступа: <a href="http://znanium.com/bookread.php?book=460603">http://znanium.com/bookread.php?book=460603</a> . - Загл. с экрана.	+	+	1

## Дополнительная литература

№ п/п	Библиографическое описание (название литературного источника)	Наличие		
		Электронно-библиотечная система (ЭБС)	Библиотека МГТУ (печатное издание)	Количество экземпляров печатного издания
1	Чекмарев, А. А. Инженерная графика : учеб. для приклад. бакалавриата : учеб. для студентов высш. учеб. заведений, обучающихся по инженер.-техн. направлениям / А. А. Чекмарев. - 13-е изд., испр. и доп. - Москва : Юрайт, 2018. - 388, [1] с. : ил. - (Бакалавр. Прикладной курс). - Кн. доступна в электрон. библ. сист. biblio-online.ru. - Библиогр.: с. 377-380. - ISBN 978-5-534-07025-5 : 780-00.30.11 - Ч-37	+	+	1
	Начертательная геометрия : учебник для вузов / Н. Н. Крылов, Г. С. Иковникова, В. Л. Николаев, В. Е. Васильев ; под ред. Н. Н. Крылова. - 8-е изд., испр. - Москва : Высш. шк., 2002. - 224 с. : ил. - ISBN 5-06-004319-3 : 100-53; 108-00. 22.15 - Н 36	-	+	123

### 9. Перечень ресурсов информационно - телекоммуникационной сети «Интернет»

1. <http://ito.edu.ru/>
2. <http://e.lanbook.com>
3. <http://iprbookshop.ru>
4. <http://www.google.ru>
5. <http://www.Yandex.ru>

---

### 10. Перечень программного обеспечения, профессиональных баз данных и информационных справочных систем, реквизиты подтверждающего документа.

- 1 Операционная система Microsoft Windows Vista Business Russian Academic OPEN, лицензия № 44335756 от 29.07.2008 (договор №32/379 от 14.07.08 г.)
  2. Офисный пакет Microsoft Office 2007 Russian Academic OPEN, лицензия № 45676388 от 08.07.2009 (договор 32/224 от 14.0.2009 г.)
  3. Система оптического распознавания текста ABBYY FineReader Corporate 9.0 (сетевая версия), 2009 год (договор ЛЦ-080000510 от 28 апреля 2009 г.). Операционная система Microsoft Windows Vista Business Russian Academic OPEN, лицензия № 44335756 от 29.07.2008
-

## 11. Материально-техническое обеспечение дисциплины (модуля)

Таблица 8. - Материально-техническое обеспечение

№ п/п	Наименование дисциплины (модуля), практик в соответствии с учебным планом	Наименование специальных* помещений и помещений для самостоятельной работы	Оснащенность специальных помещений и помещений для самостоятельной работы	Перечень лицензионного программного обеспечения. Реквизиты подтверждающего документа
1.	Начертательная геометрия; Инженерная графика;	<b>407П</b> Учебная аудитория для проведения занятий лекционного типа, практических занятий, групповых и индивидуальных консультаций, текущего контроля и промежуточной аттестации г. Мурманск, ул. Советская, д. 10 (корпус «П»)	Укомплектовано специализированной мебелью и техническими средствами обучения, служащими для представления учебной информации аудитории: 1. Аудиторная стеклянная чертежная доска – 1 шт.; 2. Чертежные столы – 16 шт.; Посадочных мест – 16; Комплект настенных и аудиторных плакатов	
2.	Начертательная геометрия и инженерная графика;  Начертательная геометрия. Инженерная графика.	<b>409П</b> Учебная аудитория для проведения занятий лекционного типа, практических занятий, групповых и индивидуальных консультаций, текущего контроля и промежуточной аттестации г. Мурманск, ул. Советская, д. 10 (корпус «П»)	Укомплектовано специализированной мебелью и техническими средствами обучения, служащими для представления учебной информации аудитории: 1. Аудиторная стеклянная чертежная доска – 1 шт.; 2. Чертежные столы – 16 шт.; Посадочных мест – 16; Комплект настенных и аудиторных плакатов	
3.	Инженерная графика.	<b>420П</b> Учебная аудитория для проведения занятий лекционного типа, практических занятий, групповых и индивидуальных консультаций, текущего контроля и промежуточной аттестации г. Мурманск, ул. Советская, д. 10 (корпус «П»)	Укомплектовано специализированной мебелью и техническими средствами обучения, служащими для представления учебной информации аудитории: Укомплектовано специализированной мебелью и техническими средствами обучения, служащими для представления учебной информации аудитории: 1. Аудиторная стеклянная чертежная доска – 1 шт.; 2. Чертежные столы – 16 шт.; Посадочных мест – 16; Комплект настенных и аудиторных плакатов	

**Таблица 9. - Технологическая карта текущего контроля и промежуточной аттестации (промежуточная аттестация - экзамен)**

№	Контрольные точки	Зачетное количество баллов		График прохождения
		min	max	
<b>Текущий контроль</b>				
1	Лекционные и практические занятия (9 лекций, 18 практ. занятий;), (Нет посещений – 0 баллов, посещено не менее 50% ауд.занятий -5 б, 75% -7 б, 100% -10 б)	5	10	
2	Выполнение практических заданий из РТ (не менее 50% заданий -15 б, 75% -20 б, 100% -25 б)	15	25	
3	Выполнение РГР (самостоятельно, защищена с оценкой «удовлетворительно» -40 б, защищена с оценкой «хорошо» -43 б, защищена с оценкой «отлично» -45 б)	40	45	
	<b>ИТОГО</b>	min - 60	max - 80	
<b>Промежуточная аттестация</b>				
	<b>Экзамен</b>	min – 10	max - 20	
	<b>ИТОГОВЫЕ БАЛЛЫ ПО ДИСЦИПЛИНЕ</b>	<b>min - 70</b>	<b>max - 100</b>	

**Таблица 10. - Технологическая карта текущего контроля и промежуточной аттестации (промежуточная аттестация «зачет с оценкой») очная форма обучения**

№	Контрольные точки	Зачетное количество баллов		График прохождения (недели сдачи)
		min	max	
<b>Текущий контроль</b>				
1.	Лекционные и практические занятия (9 лекций, 18 практ. занятий;), (Нет посещений – 0 баллов, посещено не менее 50% ауд.занятий -5 б, 75% -7 б, 100% -10 б)	5	10	по расписанию
2.	Выполнение практических заданий из РТ (не менее 50% заданий -15 б, 75% -20 б, 100% -25 б)	15	25	
3.	РГР (выполнение и защита)	40	65	по расписанию
	Выполнена РГР самостоятельно, защищена с оценкой «удовлетворительно» (40 б) защищена с оценкой «хорошо» (50 б), защищена с оценкой «отлично» (65 б)			
	<b>ИТОГО за работу в семестре</b>	min - 60	max - 100	
<b>Промежуточная аттестация «зачет» и «зачет с оценкой»</b>				
	<b>ИТОГОВЫЕ БАЛЛЫ ПО ДИСЦИПЛИНЕ</b>	<b>min – 60</b>	<b>max - 100</b>	

**Таблица 11 - Технологическая карта промежуточной аттестации (промежуточная аттестация - курсовая работа/проект) – не предусмотрены**

№	Критерии оценивания	Зачетное количество баллов		График прохождения
		min	max	
<b>Выполнение курсовой работы/проекта</b>				
1.	.....	min	max	
2.	.....	min	max	
3.	.....	min	max	
...	.....	min	max	
n.	Своевременная сдача на проверку курсовой работы/проекта	min	max	
	<b>ИТОГО</b>	min - 60	max - 80	
<b>Промежуточная аттестация</b>				
	<b>Защита курсовой работы/проекта</b>	min – 10	max - 20	
	<b>ИТОГОВЫЕ БАЛЛЫ ЗА КУРСОВУЮ РАБОТУ/ПРОЕКТ</b>	<b>min - 70</b>	<b>max - 100</b>	

**Ведомость для фиксирования результатов текущего контроля (промежуточная аттестация – экзамен)**

(заполняется преподавателем в последний рабочий день месяца)

ФИО	Количество баллов			
	Лекционные и практические занятия (9 лекций, 18 практ. занятий;), (Нет посещений – 0 баллов, посещено не менее 50% ауд.занятий -5 б, 75% -7 б, 100% - 10 б)	Выполнение практических заданий из РТ (не менее 50% заданий - 15 б, 75% -20 б, 100% -25 б)	Выполнение РГР (самостоятельно, защищена с оценкой «удовлетворительно» -40 б, защищена с оценкой «хорошо» -43 б, защищена с оценкой «отлично» -45 б)	Итого за семестр

**Ведомость для фиксирования результатов текущего контроля (промежуточная аттестация –зачет с оценкой)**

(заполняется преподавателем в последний рабочий день месяца)

ФИО	Количество баллов			
	Лекционные и практические занятия (9 лекций, 18 практ. занятий;), (Нет посещений – 0 баллов, посещено не менее 50% ауд.занятий -5 б, 75% -7 б, 100% -10 б)	Выполнение практических заданий из РТ (не менее 50% заданий -15 б, 75% -20 б, 100% -25 б)	РГР (выполнение и защита) Выполнена РГР самостоятельно, защищена с оценкой «удовлетворительно» (40 б) защищена с оценкой «хорошо» (50 б), защищена с оценкой «отлично» (65 б)	Итого за семестр